

ClassNK e-Product

操作説明書

(検査申込者用)

第 2.2 版

2024.07

改訂記録

改訂日付	改訂箇所	改訂理由
2022.04.01	1.5.メール通知を設定する 2.1 新規申込 3.3 チャット機能による連絡 ・ e-Product での入力要領：証明書プレビューの対照	フィードバックによる新機能追加
2022.07.01	・ 誤記訂正 ・ 「別表 「製品区分」、「製品種別」、「製品分類」」を更新	システム対応製品の範囲を拡大した為
2023.02.01	2.1 新規申込 3.4 申請のキャンセル ・ e-Product での入力要領：証明書プレビューの対照	フィードバックによる新機能追加
2023.04.01	3.2 立会検査の変更と追加	誤記修正
2023.12.15	2.4 書換え申込	フィードバックによる新機能追加
2024.05.31	1.5.メール通知を設定する 2.1 新規申込	フィードバックによる新機能追加
2024.07.31	2.1 新規申込	フィードバックによる新機能追加

1. はじめに

- 1.1. [ClassNK e-Productとは？](#)
- 1.2. [e-Productのアカウントを作成する](#)
- 1.3. [e-Productにログインする](#)
- 1.4. [ユーザーを追加する](#)
- 1.5. [メール通知を設定する](#)
- 1.6. [立会場所を設定する](#)
- 1.7. [会社情報を修正する](#)

2. 発行を申し込む

- 2.1. [新規申込](#)
- 2.2. [申込履歴からコピーして申し込む](#)
- 2.3. [発行予定の証明書のプレビュー](#)
- 2.4. [書換え申込](#)

3. 申込履歴を確認する

- 3.1. [申込履歴の確認](#)
- 3.2. [立会検査の変更と追加](#)
- 3.3. [チャット機能による連絡](#)
- 3.4. [申請のキャンセル](#)

4. 証明書、請求書をダウンロードする

- 4.1. [証明書、請求書のダウンロード](#)

- ・ [e-Productでの入力要領：証明書プレビューの対照](#)
- ・ [別表「製品区分」、「製品種別」、「製品分類」](#)

1. はじめに

1.1 ClassNK e-Product とは?

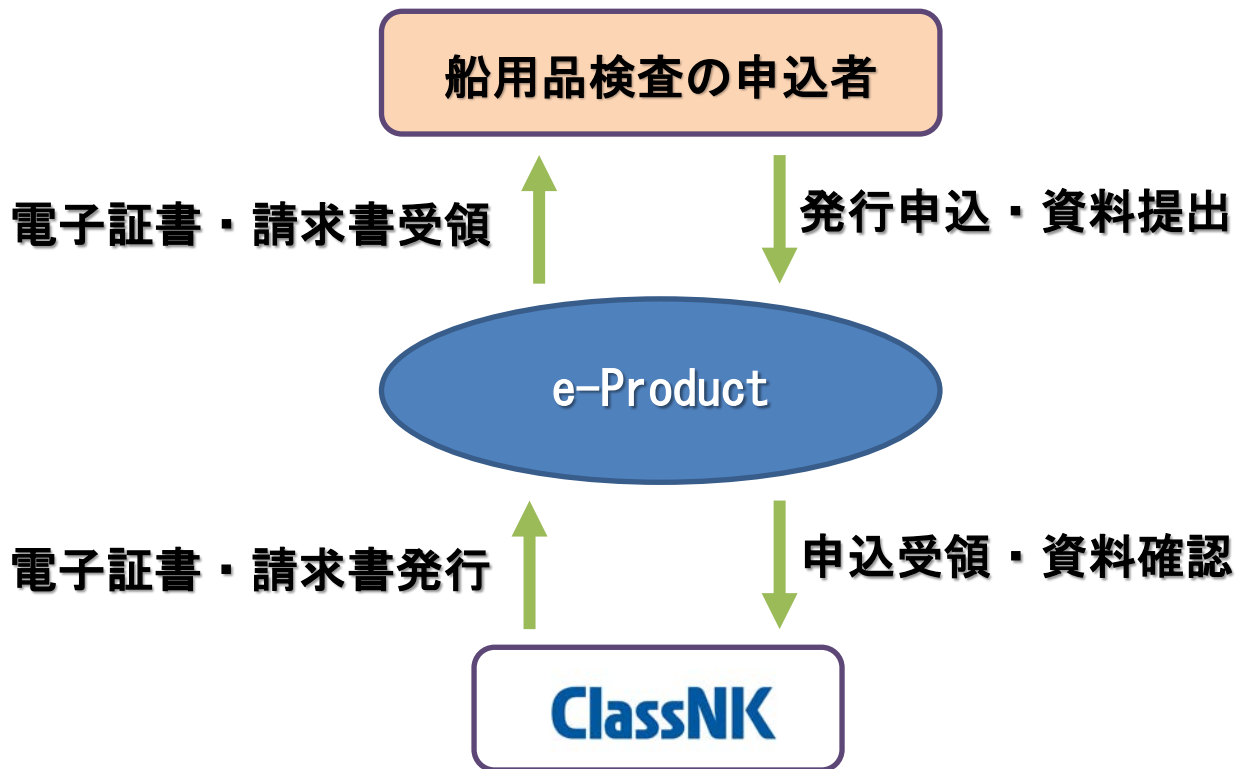
✓ e-Product の特徴

この ClassNK e-Product（以下、e-Product）は船用品検査（材料、機器、艤装品等の個別検査）に係る申込から証明書・請求書の交付までを扱うウェブサービスシステムです。

✓ e-Product でできること

✓ 検査の申込みから臨検の申請、証明書、請求書の取得までのすべてを行うことができます。

ClassNK では、船用品証明書を電子証書 e-Certificate として発行することができます。発行申込・臨検申請はオンラインで入力、関連・補足資料（技術資料、検査結果、試験成績書など）もウェブページから提出、証明書も請求書もウェブページから入手できます。つまり、e-Product では、船用品検査に係る申込者の事務業務が全て完結できます。



✓ 各種検査申請の受付、証明書や請求書の発行などの各段階で、申請者へ確認メールが送信されます。

✓ 動作確認環境

以下のブラウザ・ソフトウェアで動作することを確認しています。
動作確認環境以外で利用された場合、正常に表示できない場合があります。また、動作確認環境に記載のあるブラウザ・ソフトウェアであっても、その他の要因により、正常に動作しない場合もありますので、あらかじめご了承ください。

ブラウザ	Internet Explorer 11 Microsoft Edge Google Chrome Mozilla Firefox
PDF 閲覧用ソフトウェア	Acrobat Reader (Adobe Reader)

1. はじめに

1.2 e-Product のアカウントを 作成する

- ✓ 最初にアカウントを作成して、会社の情報やユーザー情報を登録します
以下の URL にアクセスし、e-Product のウェブページを開いてください。



<https://me-portal.classnk.or.jp/me-portal/>

- ① 「**会社アカウント作成**」をクリックします。

E-mail address

Password



上に表示された文字を入力してください

ログイン



会社アカウント作成




パスワードを
忘れてしまった方

会社が初めてe-Productを利用する場合は、まず代表ユーザーが
会社アカウントを作成してください。
ユーザーの追加については会社アカウントから行ってください。

- ② メールアドレスを入力して「次へ」をクリックします。

「次へ」ボタンをクリックすると、入力したメールアドレスに認証コードが送信されます。



- ③ メールで受信した認証コードを確認します。

この度は e-Product をご利用いただきありがとうございます。
手続きを完了するために、認証コードを入力してください。

▼認証コード
480089

- ④ 認証コードを入力して「次へ」をクリックします。

kajitaro@classnk.or.jp で受信したコードを入力してください。



電子メールが受信されていない場合には、迷惑メールフォルダに振り分けられていないかご確認ください。
見つからない場合には、前の画面に戻り再度メールアドレスを入力してください。

- ⑤ 会社の情報を入力して「**次へ**」をクリックします。
- ⑥ ユーザー情報を入力して「**登録**」をクリックして完了です。

ユーザー情報入力

部署名	Quality Control Department	(日本語)	品質管理部
氏名*	Kajji Taro	(日本語)	海軍次郎
TEL*	0352262020		
FAX	kajjitaro@classnk.or.jp		
E-Mail	sl_yuan@classnk.or.jp		
パスワード*	*****		
パスワード(確認)*	*****		
管理者	<input checked="" type="checkbox"/>		

「ユーザー情報」：代表者の情報を入力します。なお、最初に登録されたユーザーに自動的にアカ

会社情報入力

会社名*	EQD Holding	(日本語)	EQDホールディングス
拠点名*	Head Office	(日本語)	本部
住所	国*	Japan	
	郵便番号		
	都道府県*	Tokyo	(日本語) 東京都
	市区町村*	Chiyoda-Ku, Kioi-Cho	(日本語) 千代田区紀尾井町
	住所1*	3-3	(日本語) 3-3
	住所2		(日本語)
TEL*	0352262020		
FAX			

ントの管理者権限が付与されます。管理者権限が与えられたユーザーは登録された会社情報の変更や、ユーザーの登録ができます。品質管理責任者の方や検査申請のご担当者様を登録することを推奨しております。

また、会社や事業所で e-Product のアカウントを 1 つだけ作成することを推奨しています。同一のアカウント内の追加されたユーザーとで e-Product の情報を共有することができます。異なるアカウント同士では申込や証明書の情報は共有することはできません。

1. はじめに

1.3 e-Product にログインする

✓ 登録されたユーザー情報でログインします

以下の URL にアクセスし、e-Product のウェブページを開いてください。



<https://me-portal.classnk.or.jp/me-portal/WSPF00010.aspx>

登録されたメールアドレス及びパスワードを入力して「**ログイン**」をクリックします。

E-mail address

Password



上に表示された文字を入力してください

ログイン

 **会社アカウント作成**

 **パスワードを
忘れてしまった方**

会社が初めてe-Productを利用する場合は、まず代表ユーザーが会社アカウントを作成してください。
ユーザーの追加については会社アカウントから行ってください。

✓ ログインパスワードを忘れた場合

- ① 「パスワードを忘れてしまった方」をクリックします。

E-mail address

Password



上に表示された文字を入力してください

ログイン


 会社アカウント作成

 パスワードを
忘れてしまった方

会社が初めてe-Productを利用する場合は、まず代表ユーザーが
会社アカウントを作成してください。
ユーザーの追加については会社アカウントから行ってください。


- ② 登録されたメールアドレスを入力し、「次へ」をクリックします。

「次へ」ボタンをクリックすると、入力したメールアドレスに認証コードが送信されます。




- ③ メールで受信したコードを入力し、「次へ」をクリックします。


kajitaro@classnk.or.jp で受信したコードを入力してください。



電子メールが受信されていない場合には、迷惑メールフォルダに振り分けられていないかご確認ください。
見つからない場合には、前の画面に戻り再度メールアドレスを入力してください。

- ④ 新しいパスワードを入力し、「変更」をクリックして完了です。





半角英字、数字、記号のうち2種類以上組み合わせて、8文字以上で入力してください。

ログイン用の E-mail アドレスを忘れた場合は NK 情報技術部 tid@classnk.or.jp へご連絡ください。

1. はじめに

1.4 ユーザーを追加する

✓ e-Product を使用する担当者が複数の場合等、ユーザーを追加します

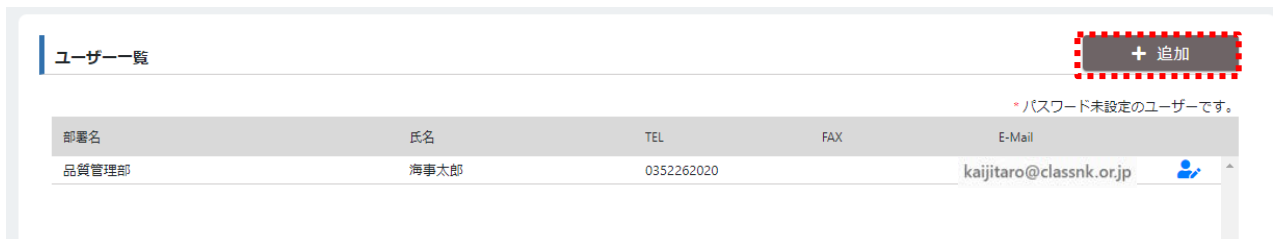
① ログインした画面で右上にある「設定」をクリックします。



② 「ユーザー情報」をクリックします。



③ 「+追加」をクリックします。



④ 追加したいユーザー情報を入力し、「招待メール送信」をクリックします。

ユーザー情報 入力 ✕

📄 AR66833751 EQDホールディングス

部署名	<input type="text" value="Quality Control Department"/>	(日本語)	<input type="text" value="品質管理部"/>
氏名 *	<input type="text"/>	(日本語)	<input type="text"/>
TEL *	<input type="text" value="0352262020"/>		
FAX	<input type="text"/>		
E-Mail *	<input type="text" value="@classnk.or.jp"/>		

管理者権限 ?

管理者は下記の権限を持ちます。

- ・会社情報・請求書送付先情報の編集
- ・ユーザー情報の編集 (追加・編集・削除)

1. はじめに

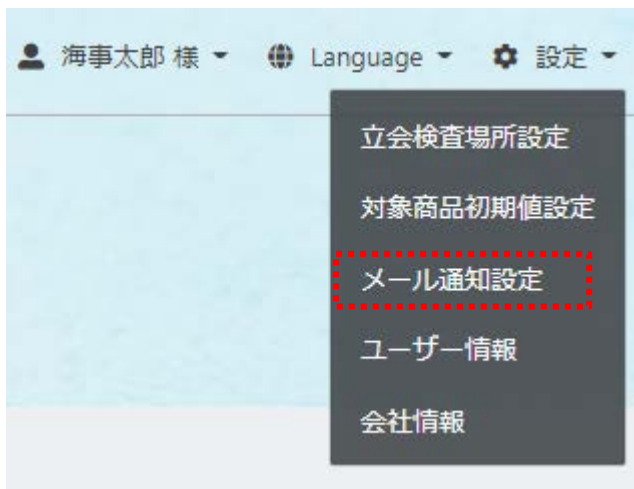
1.5 メール通知を設定する

✓ 申込の進捗状況を自動的に電子メールで連絡差し上げますが、受信するタイミング及び同報メールの受信者をカスタマイズできます。

① ログインした画面で右上にある「設定」をクリックします。



② 「メール通知設定」をクリックします。



③ 「○」をクリックし受信するかどうかを選択します。

		即時受信する	まとめて受信する (1日1回)	不要		
申込受付のお知らせ	?	<input type="radio"/>	<input checked="" type="radio"/>	<input type="radio"/>	cc : sl_yuan@classnk.or.jp	同報メール
申込内容変更受付のお知らせ	?	<input checked="" type="radio"/>	<input type="radio"/>	<input type="radio"/>	cc : sl_yuan@classnk.or.jp	同報メール
申請差し戻しのお知らせ	?	<input checked="" type="radio"/>	<input type="radio"/>	<input type="radio"/>	cc : sl_yuan@classnk.or.jp	同報メール
申込受付手続き完了のお知らせ	?	<input type="radio"/>	<input checked="" type="radio"/>	<input type="radio"/>	cc : sl_yuan@classnk.or.jp	同報メール
立会検査日のお知らせ	?	<input type="radio"/>	<input checked="" type="radio"/>	<input type="radio"/>	cc : sl_yuan@classnk.or.jp	同報メール
担当検査員のお知らせ	?	<input type="radio"/>	<input checked="" type="radio"/>	<input type="radio"/>	cc : sl_yuan@classnk.or.jp	同報メール
新着メッセージのお知らせ	?	<input checked="" type="radio"/>	<input type="radio"/>	<input type="radio"/>	cc : sl_yuan@classnk.or.jp	同報メール
書類発行のお知らせ	?	<input checked="" type="radio"/>	<input type="radio"/>	<input type="radio"/>	cc : sl_yuan@classnk.or.jp	同報メール
書類発行のお知らせ(リマインド)	?	<input type="radio"/>	<input checked="" type="radio"/>	<input type="radio"/>	cc : sl_yuan@classnk.or.jp	同報メール
代理入力のお知らせ	?	<input checked="" type="radio"/>	<input type="radio"/>	<input type="radio"/>	cc : sl_yuan@classnk.or.jp	同報メール

戻る 保存

1. はじめに

1.6 検査場所を設定する

✓ e-Product 申請で使用する検査立会場所を設定します


- ① ログインした画面で右上にある「**設定**」をクリックします。



- ② 「**立会場所設定**」をクリックします。



- ③ 「**+ 追加**」をクリックします。



- ④ 検査立会場所に関する情報を入力し、「**保存**」をクリックします。

立会場所詳細

会社名	必須	<input type="text"/>
拠点名	必須	<input type="text"/>
住所		国 <input type="text"/>
		郵便番号 <input type="text"/>
		都道府県 <input type="text"/> (日本語) <input type="text"/>
		市区町村 <input type="text"/> (日本語) <input type="text"/>
		住所1 <input type="text"/> (日本語) <input type="text"/>
		住所2 <input type="text"/> (日本語) <input type="text"/>
TEL		<input type="text"/>
FAX		<input type="text"/>

1. はじめに

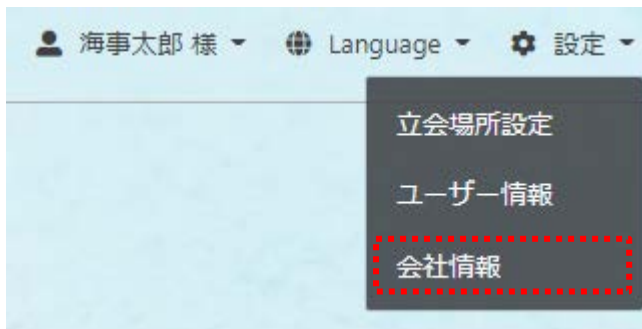
1.7 会社情報を修正する

✓ e-Product 申請で使用する申請者及び請求先を修正します

- ① ログインした画面で右上にある「**設定**」をクリックします。

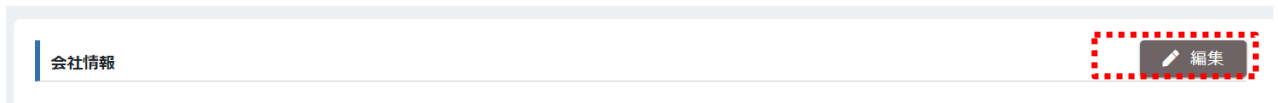


- ② 「**会社情報**」をクリックします。



- ③ 「会社情報」(申請者)を修正する場合は、「**編集**」をクリックします。

会社情報は、「1.2 e-Product のアカウントを作成する」⑤にて入力された情報が初期登録されています。



- ④ 「請求書送付先情報」(請求書の宛名)を設定する場合は、**鉛筆マーク**をクリックします。



- ⑤ 請求先情報を入力して、「**更新**」をクリックします。会社情報と同一場所の場合は、「会社情報のコピー」をクリックすると入力を省略できます。

2. 発行を申込む

2.1 新規申込

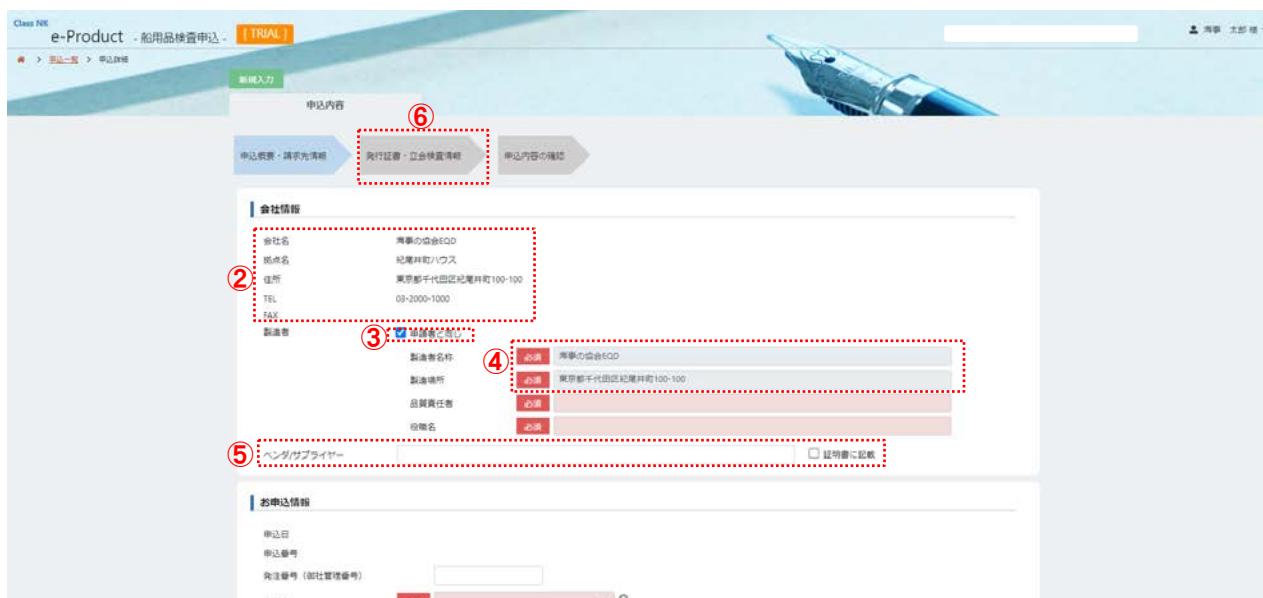
STEP 1 申込内容の入力画面を開きます

- ① 右上の「**新規申込はこちら**」をクリックすることで、申込内容の入力画面に変わります。



STEP 2 申込内容を入力します

- ② 「申込概要・請求先情報」では登録された会社情報が自動的に反映されます。
- ③ 製造者が申請者と同じである場合は、チェックを入れることで入力を省略できます。
- ④ 申請者と製造者が異なる場合は、製造者に関する情報を入力します。
- ⑤ 商社や代理店が検査の申請を行う場合は、「ベンダ/サプライヤー」（販売・供給者）に、会社名を入力します。当該事項の証明書への記載を希望する場合は、項目の末尾にある「**証明書に記載**」にチェックを入れます。
- ⑥ 「**発行証書・立会検査情報**」をクリックし、次のページに進みます。



- ⑦ 「事業所承認」対象品の有無をチェックマークします。事業所承認対象品の場合は、証明書に記載する「承認番号」、「品質責任者」、「役職名」を入力します。
- ⑧ 対象となる製品の「製品区分」、「製品種別」、「製品分類」を選択します。各分類等の詳細については Appendix を参照して選択して下さい。

新規入力

申込内容

申込概要・請求先情報 → 発行証書・立会検査情報 → 申込内容の確認

承認事業所

⑦ 承認事業所 **必須** なし あり 承認番号
品質責任者
役職名

対象製品

⑧ 製品区分 **必須**
製品種別 **必須**
製品分類 **必須**

- ⑨ 「**+発行証書追加**」をクリックして、発行証書の詳細情報を入力します。「発行証書>発行証書詳細>仕向先及び適用規則・基準等」にある「購入先」は、最終納品先となる仕向先の前に納品する場合に入力します。（例えば、内燃機関の部品をエンジン組立メーカーに納品する場合等。）証明書に記載を希望する場合には、項目の後尾にある「**証明書に記載**」をチェックマークします。全ての必須項目を入力して、「**決定**」をクリックします。

発行証書 **必須**

⑨ + 発行証書追加

No.	御社管理番号	仕向先	製品名	型式名	数量	証書受領希望日	事業者による検査完了日

コピー 削除

<発行証書記載内容>

御社管理番号

(a) 御社管理番号 半角英数字 発注番号と同じ 証明書に記載

仕向先及び適用規則・基準等

(b) 仕向先 **必須** 新造船 就航船 ストック 鑑定 代行（新造船） 代行（就航船） その他

造船所名 **必須** 半角英数字

船番 **必須** 半角英数字



(c) 適用規則 **必須** NK規則番号 その他

Part D, Ch. 9

(d) 購入者 / 納品先 (仕向先と異なる場合には入力する) 半角英数字 証明書に記載

- (a) 御社管理番号を証明書に記載を希望する場合にはチェックを入れて入力します。
- (b) 仕向先を入力します。
- (c) 選択された「製品分類」に応じた弊会適用規則が表示されます。弊会以外の適用規則を希望する場合は、「その他」にチェックマークを入力し、規則名を入力します。
- (d) 「購入先/納品者(仕向先と異なる場合には入力する)」は、最終納品先となる仕向先の前に納品する場合に入力します。（例えば、内燃機関の部品をエンジン組立メーカーに納品する場合等。）証明書に記載を希望する場合には、項目の後尾にある「**証明書に記載**」をチェックマークします。

製品

No. 1 (k)  

(e) 製品名 **必須**

型式名 **必須**

業者型式細目

定格吐出容量 L/min

設計圧力 **必須** MPa

回転速度 min-1

回転速度1 rpm

減速比


種類

出力 kW

回転速度2 rpm

製造業者

定格吐出容量 **必須** m3/h

(f) 製造番号 **必須** 123 +枝番入力 45 - 49 

+ 追加

製造番号 : 12345 to 12349

(g) 数量 **必須**


(h) 刻印位置 flange body metal tag Other

承認済み回数 No Yes 承認済みの回数NK ID:

形式承認/使用承認/製造法承認等 No Yes 承認番号:



量産機器承認 No Yes 承認番号:

(i) 検査項目 **必須**

Other 詳細内容を入力 

+ 検査項目を追加

(j) + 製品を追加

- (e) 製品の証明書記載内容及び検査内容を入力します。
 (製品区分により内容は異なります。各製品に応じて入力してください。上記は「油圧ポンプ」の入力画面です)
- (f) 製造番号を入力します。複数個の場合は、「枝番入力」又は「+追加」を使用して入力します。
- (g) 数量を入力します。
- (h) 該当する項目にチェックマークを入力し、承認された該当項目欄には対象番号を入力します。
- (i) 「検査項目」をリストから選択します。リスト内以外の場合は、「Other」を選択し、右欄に内容を入力します。なお、「Other」の文言は、証書に出力されず、右欄に入力した検査項目がそのまま出力されます。
- (j) 異なる製品の検査を同時にお申込みの場合は、「+製品を追加」をクリックし、該当製品の(e)から(i)を入力します。
- (k) 異なる製品の検査を追加する場合、「」をクリックすることで、該当欄に入力済みの情報が別製品向けの情報としてコピーされて表示されます。
 上の画面のケースでは、「」をクリックすると「No.1」へ入力された情報がコピーされ、「No.2」入力画面が新たに表示されます。

1 of 2

ClassNK NIPPON KAIJI KYOKAI

Certificate No.:
Date of issue: 6 February 2022

CERTIFICATE for
Hydraulic Pump

Product name: Hydraulic Pump
Manufacturer: KAIJI INDUSTRY CO., LTD.2

その他証書記載情報

(l) 証書に記載する品目名

(m) 補足記載事項

Test and Inspection
Construction inspection

Description Notes

The end

証書受領希望日

(n) 証書受領希望日

検査の最終日から5日目以降の日付を入力して下さい。なお、希望の日付より予め引渡しが遅延となる場合もありますのでご了承下さい。

事業者による検査完了日

必須

(o) 事業者による検査完了日

(p)

決定

« 前へ 1 / 1 次へ »

- (l) 証明書 1 枚目の内容記載の上部に記載されます。記載を希望する場合は、入力します。
- (m) 証明書の最終ページに記載されます。「製品」の入力項目以外で証明書に追加記載を希望する場合は、内容を入力します。
- (n) 証明書受領希望日がある場合には入力します。
- (o) ⑦で事業所承認対象品の場合に「事業者による検査完了日」を入力します。
- (p) 入力が終わりましたら、「**決定**」をクリックしてください。自動的に⑨の画面に戻ります

- ⑩ 「**+検査追加**」をクリックして、ご希望の検査時間や検査項目等を入力します。全ての必須項目を入力して、「**決定**」をクリックします。
事業所承認対象品などで検査員の立会検査を省略する場合は、「立会検査なし」にチェックマークを入力します。

立会検査 必須

立会検査なし

+ 検査追加

No.	検査日時	検査場所	御社立会担当者	NK立会検査員	検査の種類
<div style="border: 1px solid gray; display: inline-block; padding: 2px 10px;">削除</div>					

⑩

- (q) 「検査立会希望日時」、「立会担当者」、「検査場所」を入力します。
「検査場所」は、「**1.5 立会場所を設定する**」で設定した検査場所から選択入力します。
(r) 希望日時に検査を実施する「検査項目」(検査種類)にチェックマークを入力します。
(s) 検査員への連絡事項があれば入力し、「**決定**」をクリックします。

複数日に検査を実施する場合は、再度「**+検査追加**」をクリックして追加して下さい。

- ⑪ 「発行証書・立会検査情報」の必須項目を全て入力したら、「**申込内容の確認**」タグをクリックし、次のページへ進みます。

STEP 3 申込内容を確認し、申込の送信をします

- ⑫ 申込内容を確認し、問題がなければ画面の一番下にある「**申込の送信**」をクリックし、完了です。



ワンポイントアドバイス

御社立会担当者欄は基本的に最初から登録済のユーザーとなり、入力は不要ですが、登録済のユーザー以外の方を入力したい場合は、「**その他**」を選択し、下の欄にフリー入力も可能です。

御社立会担当者

必須

登録済みのユーザー

その他

海事 他郎

検査場所

必須

Head Office

検査場所登録

EQD Holding Head Office
3-3, Chiyoda-Ku, Kioi-Cho, Tokyo, JPN
TEL : 0352262020
FAX :

✔ ワンポイントアドバイス

検査場所欄は基本的に最初から登録済の検査場所となり、入力は不要ですが、まだ登録されていない、又は登録済の検査場所以外の場所を新たに登録したい場合は、「**検査場所登録**」をクリックし、必須の項目を入力後に「**登録**」ボタンをクリックすれば、登録作業はこちらで完結できます。

御社社会担当者 **必須** 登録済みのユーザー その他

検査場所 **必須** 検査場所登録

EQD Holding Head Office
3-3, Chiyoda-Ku, Kioi-Cho, Tokyo, JPN
TEL : 0352262020
FAX :

検査場所登録 ✕

会社名 **必須**

拠点名 **必須**

住所

国 **必須**

郵便番号

都道府県 **必須** (日本語)

市区町村 **必須** (日本語)

住所1 **必須** (日本語)

住所2 (日本語)

TEL

FAX

登録



ワンポイントアドバイス

既存の要目以外に証明書に記載を希望される要目がありましたら、こちらの「諸要目」をご利用願います。なお、記載可能な内容であるかを弊会で確認します。弊会の業務や弊会が証明すべき事項と直接関係がない事項あつては、ご要望に沿えない場合がありますことご承知願います。

「**+ 諸要目の追加**」をクリックします。

諸要目 ?

製造番号 ?

必須 固定部分を入力 + 枝番入力 連番from - 連番to

+ 諸要目の追加

+ 追加

製造番号: -

ご情報を入力し、さらに追加したい場合は「**+ 諸要目の追加**」をもう一度クリックします。

諸要目 ?

名称 (半角英数字) 詳細 (半角英数字) 単位 (半角英数字記号)

+ 諸要目の追加

☑ ワンポイントアドバイス

ここまでの説明は、1 度の申請で証明書 1 枚の入力方法です。複数の製品について一度に申請を行い、かつ各製品に対して、それぞれ証明書が必要な場合、以下の方法でご申請ください。

1 枚目の証明書に記載する製品の情報を入力後、にチェックを入れて「**コピー**」をクリックします。

発行証書 必須

+ 発行証書追加

No.	御社管理番号	仕向先	製品名	型式名	数量	証書受領希望日	事業者による検査完了日
<input checked="" type="checkbox"/>	1	Stock	Hydraulic Pump	ABC	1		

コピー 削除

詳細情報画面が新しく開かれ、1 枚目の証明書で入力した内容が表示されますので、必要に応じて内容を変更した後に「**決定**」をクリックします。

発行証書 必須

+ 発行証書追加

No.	御社管理番号	仕向先	製品名	型式名	数量	証書受領希望日	事業者による検査完了日
<input type="checkbox"/>	1	Stock	Hydraulic Pump	ABC	1		
<input type="checkbox"/>	2	Stock	Hydraulic Pump	DEF	1		

コピー 削除

2 枚目の証明書の内容が画面に表示されます。

✔ ワンポイントアドバイス

「発行証書・立会検査情報」の必須項目を全て入力したら、右下の「**一時保存**」をクリックすることで、入力した内容の一時保存ができます。申込内容に未確定の項目がある場合や、検査予定日時までに余裕がある場合等、その状況に合わせてご利用ください。

申込内容

申込概要・請求先情報 発行証書・立会検査情報 申込内容の確認

コピー 削除

立会検査

+ 検査追加

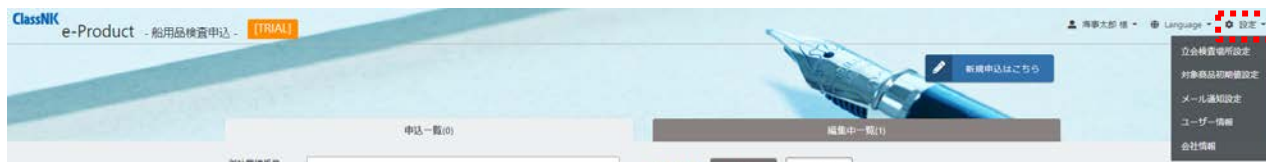
No.	検査日時	検査場所	新社会保険番号	KK立会検査員	検査の種類
-----	------	------	---------	---------	-------

戻る 一時保存

✓ ワンポイントアドバイス

Step2 の⑧で対象となる製品の「製品区分」、「製品種別」、「製品分類」を選択する際の初期設定ができます。一回設定すれば、今後の申し込み時に初期設定の状態が表示されますので、毎回同じ選択をする手間が省けます。設定する方法は以下となります。

- ① ログインした画面で右上にある「**設定**」をクリックします。



- ② 「**対象商品初期値設定**」をクリックします。



- ③ 「製品区分」、「製品種別」、「製品分類」を選択し、「**保存**」をクリックすれば設定完了です。

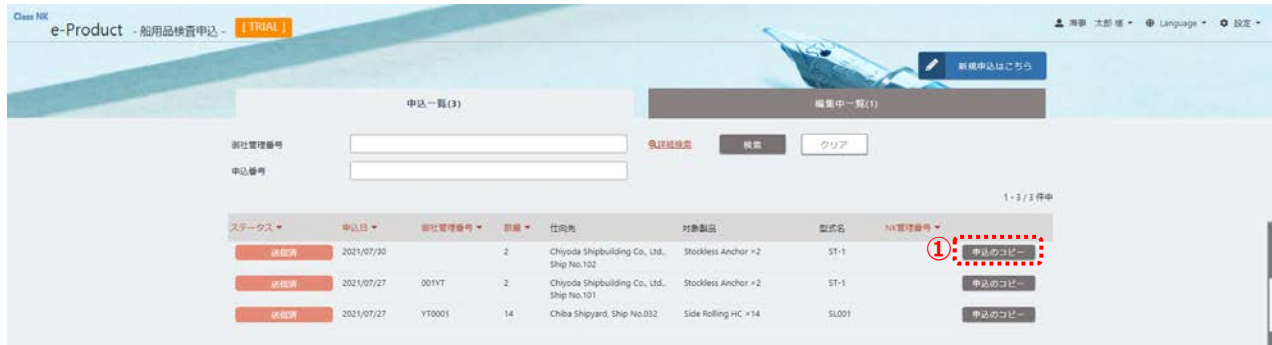
A screenshot of the '対象製品初期値' (Target Product Initial Value) form. The form has three dropdown menus: '製品区分', '製品種別', and '製品分類'. These three fields are highlighted with a red dashed box. At the bottom right of the form, there is a blue '保存' (Save) button, also highlighted with a red dashed box. At the bottom left, there is a '< 戻る' (Back) button.

2. 発行を申込む

2.2 申込履歴からコピーして 申込む

STEP 1 申込履歴からコピーをします

- ① 以前の申込内容と同じ製品又は近い製品を再度申込み際に、申込内容の入力を省略することができる機能です。
コピーしたい申込の後尾にある「**申込のコピー**」をクリックしますと、以前申し込んだ情報がコピーされ、申込内容の入力画面へ変わります。



STEP 2 申込内容を完成し、送信します

- ② コピーされた申込内容のなかで今回の申込内容と異なる項目を修正して、「**申込の送信**」をクリックし、完了です。



- ✓ 申込みの入力情報は、証明書に反映されます。必ず修正箇所を見直して下さい。

2. 発行を申込む

2.3 発行予定の証明書の プレビュー

VIEW 1 発行予定の電子証明書を事前にプレビューできます

- ① 送信済又は一時保存済の申込内容に対して、「**証書プレビュー**」をクリックすれば、入力された申込情報に基づいて作成される予定の証明書をプレビューできます。



e-Product の申込時に入力される項目が、証明書のどの記載項目として表示されるか、詳細については「e-Product での入力要領：証明書プレビューの対照」を参照して下さい。

2. 発行を申込む

2.4 書換え申込

STEP 1 書換えが必要な発行済電子証明書を選択

- ① ステータスが完了となった申込は、一番右側にある「書換え」をクリックすれば、書換への申込ができます。

ステータス	申込日	受付番号	数量	御社管理番号	仕向先	対象製品	型式名	NK管理番号	
申請受付完了	2023/07/14	E23000509	1		IWAGI ZOSEN CO., LTD., Ship No.1	Free-Fall Lifeboat X 1	82	SCE2300027	申込のコピー
申請受付完了	2023/07/14	E23000507	1		IWAGI ZOSEN CO., LTD., Ship No.1	Free-Fall Lifeboat X 1	82	SCE2300026	申込のコピー
発行書類準備中	2023/07/14	E23000506	1		IWAGI ZOSEN CO., LTD., Ship No.1	Free-Fall Lifeboat X 1	81	SCE2300025	申込のコピー
完了	2023/07/10	E23000488	1		IWAGI ZOSEN CO., LTD., Ship No.1	Free-Fall Lifeboat X 1	81	SCE2300024	申込のコピー 書換え ①

STEP 2 書換え情報の入力と申込

- ① 書き換えたい証書の情報を入力するページでは、「書き換え不要」のチェックを外して、「書き換え理由」を選択・入力してください。続いて、修正した事項を適宜入力し直して、2.1 の新規申込と同じ要領で申請してください。

発行証書

御社管理番号

御社管理番号 半角英数字 証明書に記載

書換えに関する情報

① 書き換え不要

書換え理由 必須 書換え理由(その他)を入力

書換え前の証明書番号 必須

紛失
誤記訂正
その他

仕向先及び適用規則・基準等

仕向先 必須 新造船 就航船 ストック 鑑定 代行(新造船) 代行(就航船) その他

造船所名 必須 IWAGI ZOSEN CO., LTD.

船番 必須 181

適用規則 必須 NK規則番号 その他

LAS Code

決定 << 前へ 1 / 1 次へ >>

3. 申込履歴を確認する

3.1 申込履歴の確認

VIEW 1 申込済の確認

- ① 「申込一覧」タグで送信済の申込を一覧できます。
- ② リストにある項目をクリックすると、それぞれの詳細内容も確認できます。

Class NK e-Product - 船用品検査申込 - TRIAL

最新申込はこちら

申込一覧(3)

編集中一覧(2)

会社管理番号 3021/07/20 急送検査 検索 クリア

申込番号

1 - 3 / 3 件中

ステータス	申込日	会社管理番号	数量	仕向先	対象製品	型式名	NK管理番号
送信済	2021/07/27	001YT	2	Chiyoda Shipbuilding Co., Ltd. Ship No.101	Stockless Anchor *2	ST-1	申込のコード
送信済	2021/07/27	VT0001	14	Chiba Shipyard, Ship No.032	Side Rolling HC *14	SL001	申込のコード

VIEW 2 一時保存の未提出申込の確認

- ③ 「編集中一覧」タグで一時保存の検査申込を一覧できます。
- ④ リストにある項目をクリックすると、入力画面に変わります。

Class NK e-Product - 船用品検査申込 - TRIAL

最新申込はこちら

申込一覧(3)

編集中一覧(2)

会社管理番号 3021/07/20 急送検査 検索 クリア

申込番号

1 - 2 / 2 件中

最終更新日	会社管理番号	数量	仕向先	対象製品	型式名
2021/08/04	5554#船政555	7	Chiyoda Dockyard Co., Ltd.	Steel Hatch Cover *7	SHC-333
2021/07/25	1234	1	NOV, Ship No.5578	hoose handling crane *1	ABC

3. 申込履歴を確認する

3.2 立会検査の変更と追加

✓ 立会検査の時間や検査項目等の変更や追加検査の申込ができます。

STEP 1 申込一覧で該当する項目を選びます

① 「申込一覧」のページで該当する項目をクリックします。

The screenshot shows the 'e-Product' application interface. At the top, there are search filters for '会社管理番号' and '申込番号'. Below the filters is a table with columns: ステータス, 申込日, 会社管理番号, 数量, 仕向先, 対象製品, 型式名, and NK管理番号. The first row is highlighted with a red dashed box and a red '1' next to it.

ステータス	申込日	会社管理番号	数量	仕向先	対象製品	型式名	NK管理番号
申込済	2021/08/04		1	ABC Shipyard, Ship No.123	Seihin x1	Kata	申込のコピー
申込済	2021/07/20		2	Chiyoda Shipbuilding Co., Ltd., Ship No.102	Stockless Anchor x2	ST-1	申込のコピー
申込済	2021/07/27	001YT	2	Chiyoda Shipbuilding Co., Ltd., Ship No.101	Stockless Anchor x2	ST-1	申込のコピー
申込済	2021/07/27	YT0001	14	Chiba Shipyard, Ship No.032	Side Rolling HC x14	SL001	申込のコピー

STEP 2 立会検査の入力ページへ行きます

- ② 「発行証書・立会検査情報」タグをクリックします。
- ③ 検査の変更は、このページの一番下にある「立会検査」の欄内の該当項目の鉛筆マークをクリックします。

The screenshot shows the '発行証書・立会検査情報' page. At the top, there are tabs for '発行証書' and '立会検査情報'. Below the tabs is a table with columns: No., 検査日時, 検査場所, 会社立会担当, NK立会検査員, and 検査の種類. The first row is highlighted with a red dashed box and a red '3' next to it.

No.	検査日時	検査場所	会社立会担当	NK立会検査員	検査の種類
1	2021/08/18 14:00 - 2021/08/18 15:00	Kyocho Office	海華 太郎	未定	仕より検査

STEP 3 立会検査の内容を変更します

④ 変更したい情報を修正し、「**確定**」をクリックして完了です。

検査詳細

概要

検査開始日時 **必須** 2021/08/18 14:00

検査終了日時 **必須** 2021/08/18 15:00

御社立会担当者 **必須** 海軍 太郎

検査場所 **必須** Kiyochi Office
Class +EQD Kiyochi Office
100-100, Kiyoi-cho, Chiyoda-ku, Tokyo, 102-8567, JPN
TEL : 03-2000-1000
FAX :

検査項目 **必須**

当日検査	No.	検査の種類
<input checked="" type="checkbox"/>	1	仕上り検査

削除 ④ 確定 << 前へ 1 / 1 次へ >>

STEP 4 立会検査を追加します

- ⑤ 立会検査を追加したい場合は、「**+検査追加**」をクリックします。ご希望の検査時間や検査項目等を入力して、「**確定**」をクリックします。

The screenshot shows the '立会検査' (On-site inspection) section of the application. The table below is a representation of the data shown in the interface:

No.	検査日時	検査場所	担当立会担当者	HK立会検査員	検査の種類
1	2021/04/18 14:00 - 2021/04/18 15:00	Kijocho Office	梅澤 太郎	未定	仕より検査

- ✔ 送信済の検査申込をキャンセルされたい場合は、「3.4 申請のキャンセル」をご参照下さい。

3. 申込後の確認及び連絡方法

3.3 チャット機能による連絡

- ✓ 申込された検査について連絡を取りたい場合は、チャット機能を使用し、簡単に特定の検査について担当者と情報交換ができます。

STEP 1 申込一覧で該当する項目を選びます

- ① 「申込一覧」のページで該当する項目をクリックします。

Class NK e-Product - 船用品検査申込 - [TRIAL]

新規申込はこちら

申込一覧(4) 編集申請一覧(2)

会社管理番号 登録履歴 検索 クリア

申込番号

1 - 4 / 4 件中

ステータス	申込日	会社管理番号	数量	仕向先	対象製品	型式名	NK管理番号
送信済	2021/07/30		2	Chiyoda Shipbuilding Co., Ltd. Ship No.102	Stockless Anchor ×2	ST-1	申込のコピー
送信済	2021/07/27	001YT	2	Chiyoda Shipbuilding Co., Ltd. Ship No.101	Stockless Anchor ×2	ST-1	申込のコピー
送信済	2021/07/27	YT0001	14	Chiba Shipyard, Ship No.032	Side Rolling HC ×14	SL001	申込のコピー

STEP 2 立会検査の入力ページへ行きます

- ② 「連絡」タグをクリックします。
③ 入力欄でメッセージを入力します。ファイルもアップロードできます。
④ 「送信」タグをクリックします。

送信済 E22000557 証書プレビュー

申込内容 ② 連絡 発行書類

④ 本検査申込をキャンセルをお願いします。|

アップロードするファイルをドロップしてください (またはクリック) 最大20MB

③ 送信



ワンポイントアドバイス

弊社支部から返信があった場合は通知メールの送信とともに



マークが先頭に表示されます。

申込一覧(1) 編集中一覧(0)

御社管理番号

受付番号

[詳細検索](#)

1 - 1 / 1 件中

ステータス	申込日	受付番号	数量	御社管理番号	仕向先	対象製品	型式名	NK管理番号
送信済	2022/04/01	E22000557	2	kanri01	New Shipbuilding, Ship No.NS01	Provision Crane X 2	PC01	<input type="button" value="申込のコピー"/>

3. 申込後の確認及び連絡方法

3.4 申請のキャンセル

- ✓ 申込の送信が完了したものであっても、弊会の担当支部で受付されていない状態であれば、申請者による申込の取下げ（キャンセル）ができます。

STEP 1 申込一覧で該当する項目を選びます

- ① 「申込一覧」のページで、申込が「発送済」のステータスになっているものについてはキャンセル処理ができます。キャンセルしたい項目をクリックします。

ステータス	申込日	船社管理番号	数量	仕向先	対象製品	型式名	NK管理番号	
① 発送済	2021/08/04		1	ABC Shipyard, Ship No.123	Seihin ×1	Kata		申込のコピー
発送済	2021/07/28	001YT	2	Chiyoda Shipbuilding Co., Ltd., Ship No.102	Stockless Anchor ×2	ST-1		申込のコピー
発送済	2021/07/27	YT0001	14	Chiba Shipyard, Ship No.032	Side Rolling HC ×14	SL001		申込のコピー

STEP 2 立会検査をキャンセルします

- ② 左下にある「申請キャンセル」ボタンをクリックします。
③ キャンセルされた申込は「編集一覧」に戻され、引き続き編集可能な状態に戻ります。

送信済 E22001755

申請内容 | 連絡 | 発行書類

申請概要・請求先情報 | 発行証書・立会検査情報 | 申込内容の確認

会社名 **必須** EQDホールディングス

部署名 本部

住所 東京都千代田区紀尾井町 3-3

TEL 0352262020

FAX

発注番号 半角英数字

請求書受領希望日

検査の最終日から5日目以降の日付を入力して下さい。なお、希望の日付より予め引渡しが遅延となる場合もありますのでご了承下さい。

添付ファイル

備考

② 申請キャンセル

一時保存

4. 証明書、請求書をダウンロードする

4.1 証明書、請求書の ダウンロード

STEP 1 発行が完了している製品を選びます。

- ① 申込一覧でステータスが完了となりましたら、証明書及び請求書のダウンロードができますので、該当する製品を選択してクリックします。

①	完了	2021/08/04	AAA-2222	1	ABC Shipyard, Ship No.123	Seihin ×1	Kata	TKE2100017	申込のコピー
	完了	2021/07/30	TKKT-2021-001,2	2	Imabari Shipbuilding Co., Ltd. Marugame Headquarters, Ship No.1321	Stockless Anchor ×2	STA-5000	TKE2100018	申込のコピー

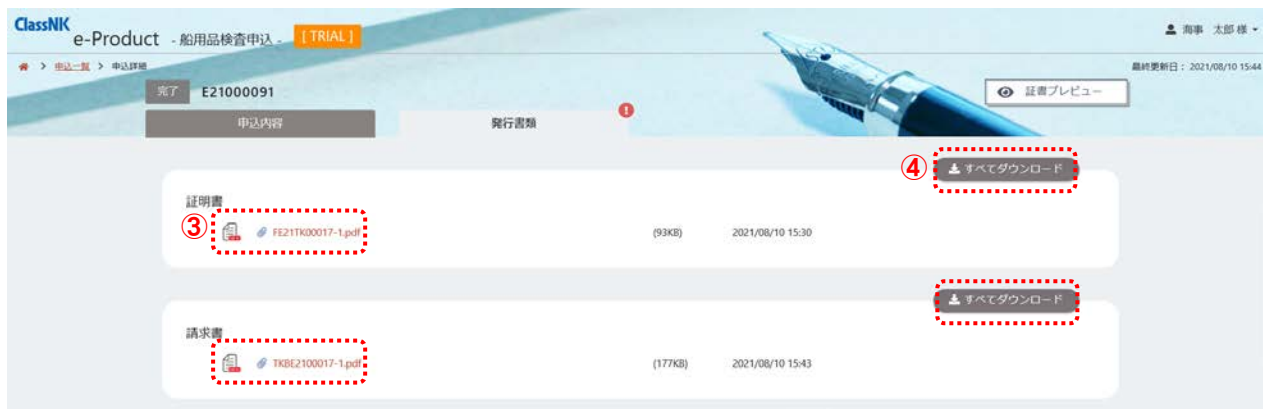
STEP 2 発行書類のタブを開きます。

- ② 「発行書類」をクリックします。



STEP 3 発行書類をダウンロードします。

- ③ 「(ファイル名)」をクリックすると、個別の書類がダウンロードできます。
④ また、「すべてダウンロード」をクリックすると、掲載されてる書類すべてをダウンロードできます。



e-Product での入力要領：証明書プレビューの対照


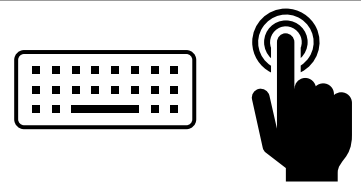
ClassNK e-Product の申込時に入力される項目が、証明書のどの記載項目として表示されるかを解説します。

The screenshot shows a web-based application form for ClassNK. The form is titled "発行証申請" (Certificate Application) and includes several sections for data entry. The "製品仕様番号" (Product Specification Number) section contains a field with "EQU01". The "仕舞先及び製品仕様・品名" (Destination and Product Specification/Name) section includes fields for "品名" (Product Name) with "New Shipbuilding" and "品番" (Part Number) with "NS01". The "製品規格" (Product Standard) section has "Cargo Handling Appliance Parts, C14". The "購入者/納入先" (Buyer/Destination) section has "New shipbuilding management" and a checked box for "設備竣工記録" (Equipment Completion Record). At the bottom, there is a "No. 1" field and buttons for "戻る" (Back) and "決定" (Confirm).



The certificate is issued by ClassNK NIPPON KAIJI KYOKAI. It is dated 15 March 2022. The product is a "Provision Crane 3.0" manufactured by "EQD Marine Equipment" in Chiba, Japan. The certificate includes details such as the manufacturer's address, the applicant "EQD Holding", the inspection date, and the purchaser "New Shipbuilding Management". A large red question mark is overlaid on the certificate, indicating a point of interest or a question about the data mapping.

Product name	Provision Crane 3.0
Manufacturer	EQD Marine Equipment
Place of Manufacturer	1-2-3, Midori-Ku, Chiba-Shi, Chiba-Ken
Applicant	EQD Holding
Place of Inspection	Chiyoda-Ku, Kojimachi, Tokyo, JAPAN
Date of Inspection	15 March 2022
Intended for	New Shipbuilding Management, No.NS01
Purchaser	New Shipbuilding Management
Order No.	44444444
Total set(s) of Product	2



< 申込概要・請求先情報 >

< 会社情報 >

「申請者と同じ」に を入れた場合

申込概要・請求先情報 発行証書・立会検査情報 申込内容の確認

会社情報

会社名	EQD Holding
拠点名	Head Office
住所	3-3, Chiyoda-Ku, Kioi-Cho, Tokyo
TEL	0352262020
FAX	
製造者	<input checked="" type="checkbox"/> 申請者と同じ
製造者名称	<input type="text" value="EQD Holding"/> <small>必須</small>
製造場所	<input type="text" value="3-3, Chiyoda-Ku, Kioi-Cho, Tokyo"/> <small>必須</small>
販売者/供給者	<input type="text" value="Provider Company"/> <input checked="" type="checkbox"/> 証明書に記載

Product name : Provision Crane 3.0
Manufacturer : EQD Holding
Place of Manufacturer : 3-3, Chiyoda-Ku, Kioi-Cho, Tokyo
Place of Inspection : Chiyoda-Ku, Kioi-Cho Tokyo, JAPAN
Date of Inspection : 15 March 2022
Intended for : New Shipbuilding , Ship No.NS01
Vendor/Supplier : Provider company
Purchaser : New Shipbuilding Management
Order No. : kanri01
Total set(s) of Product : 2



<会社情報>


「申請者と同じ」に を入れない場合

申込概要・請求先情報 | 発行証書・立金検査情報 | 申込内容の補記

会社情報

会社名	EQD Holding
拠点名	Head Office
住所	3-3, Chiyoda-Ku, Kojicho, Tokyo
TEL	0352262020
FAX	
製造者	<input type="checkbox"/> 申請者と同じ
製造者名称	<input type="text" value="EQD Marine Equipment"/> <small>必須</small>
製造場所	<input type="text" value="1-2-3, Midori-Ku, Chiba-Shi, Chiba-Ken"/> <small>必須</small>
販売者/供給者	<input type="text" value="Provider company"/> <input type="checkbox"/> 証明書に記載

Product name : Provision Crane 3.0
Manufacturer : EQD Marine Equipment
Place of Manufacturer : 1-2-3, Midori-Ku, Chiba-Shi, Chiba-Ken
Applicant : EQD Holding
Place of Inspection : Chiyoda-Ku, Kioi-Cho Tokyo, JAPAN
Date of Inspection : 15 March 2022
Intended for : New Shipbuilding , Ship No.NS01
Vendor/Supplier : Provider company
Purchaser : New Shipbuilding Management
Order No. : kanri01
Total set(s) of Product : 2



<会社情報>


「販売者/供給者」(Vender/Supplier)が製造者と異なる場合
「証明書に記載」のを入れ、記入された会社名を表示させる。

申込概要・請求先情報 | 発行証書・立会検査情報 | 申込内容の確認

会社情報

会社名: EQD Holding
販売者: Head Office
住所: 3-3, Chiyoda-Ku, Kioi-Cho, Tokyo
TEL: 0352262020
FAX:
製造者: 申請者と同じ
製造者名称: **必須**
製造場所: **必須**
販売者/供給者: 証明書に記載

Product name : Provision Crane 3.0
Manufacturer : EQD Holding
Place of Manufacturer : 3-3, Chiyoda-Ku, Kioi-Cho, Tokyo
Place of Inspection : Chiyoda-Ku, Kioi-Cho Tokyo, JAPAN
Date of Inspection : 15 March 2022
Intended for : New Shipbuilding , Ship No.NS01
Vendor/Supplier : Provider company
Purchaser : New Shipbuilding Management
Order No. : kanri01
Total set(s) of Product : 2




<会社情報>

「販売者/供給者」欄では「証明書に記載」のを入れない場合
証明書においては、以下のように関連情報が表示されない。

申込概要・請求先情報		発行証書・立会検査情報		申込内容の確認	
会社情報					
会社名	EQD Holding				
拠点名	Head Office				
住所	3-3, Chiyoda-Ku, Kioi-Cho, Tokyo				
TEL	0332262020				
FAX					
製造者	<input type="checkbox"/> 申請者と同一				
	製造者名称	必須	EQD Marine Equipment		
	製造場所	必須	1-2-3, Midori-Ku, Chiba-Shi, Chiba-Ken		
販売者/供給者	Provider company	<input type="checkbox"/> 証明書に記載			

Product name	: Provision Crane 3.0
Manufacturer	: EQD Marine Equipment
Place of Manufacturer	: 1-2-3, Midori-Ku, Chiba-Shi, Chiba-Ken
Applicant	: EQD Holding
Place of Inspection	: Chiyoda-Ku, Kioi-Cho Tokyo, JAPAN
Date of Inspection	: 15 March 2022
Intended for	: New Shipbuilding , Ship No.NS01
Purchaser	: New Shipbuilding Management
Order No.	: kanri01
Total set(s) of Product	: 2



<発行証書・立会検査情報>

<承認事業所>

「なし」：通常の NK 検査員の立会検査の場合に選択する。

「あり」：

① 量産機器承認なし：

承認を受けた事業者が NK 検査員の立会に代わり、「品質管理検査方式」に基づく検査を行う場合に選択する。


有効な「承認番号」登録されている「品質責任者」「役職名」に入力されたものが証明書に表示される。

申込概要・請求先情報 → 発行証書・立会検査情報 → 申込内容の確認

承認事業所

承認事業所	<input type="radio"/> 必須 <input type="radio"/> なし <input checked="" type="radio"/> あり	承認番号	JS001
		品質責任者	Kaiji Taro
		役職名	Quality Manager
		量産機器承認	<input checked="" type="radio"/> なし <input type="radio"/> あり

This certificate is issued under the Quality Survey Scheme on the basis of the manufacturer's quality system which has been approved by the Society (Approved Number : JS001) and the relevant documents for the above product have been examined by the undersigned and found in order.
Surveyor, XXXX XXXX
Office:
NIPPON KAIJI KYOKAI



② 量産機器承認あり：

承認を受けた事業者がNK検査員の立会に代わり、「品質管理検査方式」に基づく検査を行う場合に選択する。

有効な「承認番号」登録されている「品質責任者」「役職名」に入力されたものが証明書に表示される。また、量産機器承認ありの為、証明書の書式が下図右のように量産製品の書式で発行されます。

申込概要・請求先情報 発行証書・立会検査情報 申込内容の確認

承認事業所

承認事業所 必須 なし あり 承認番号 JS001

品質責任者 Kaiji Taro

役職名 Quality Manager

量産機器承認 なし あり

量産機器承認 必須

承認番号 ? N1001

Certificate No.:
Date of issue: 1 February 2023

**CERTIFICATE for Batch and Mass Produced
Cargo Handling Appliances**

Manufacturer : EQD Holding
Place of Manufacturer : 3-3, Chiyoda-Ku, Kioi-Cho, Tokyo

Identification Mark
For identification, the product(s) has/have been stamped:
Approval No. *AK* XXXX N1001
Production Serial/tag No. 20220901

Description Notes

For batch and mass-produced product, this is to certify that the product is identical to the product for which the Society give approval.
The above product/component will be accepted for fitting in a ship classed or intended to be classed with Nippon Kaiji Kyokai subject to satisfactory installation under the normal condition of survey and testing.

The end

<発行証書詳細>

「御社管理番号」：Order No.に表示。製造者側の製品毎の固有番号（シリアル番号）を入力する。

「仕向先」：Intended forに表示。搭載される船舶の情報を入力。「鑑定」「代行」「その他」を選択する場合は、NK事務所に事前相談する。

「購入者/納品先」：Purchaserに表示。証明書に記載する場合は、「証明書に記載」のと入力すること。

発行証書詳細

御社管理番号
御社管理番号 kanri01

仕向先及び適用規則・基準等

仕向先 **必須** 新造船 既造船 ストック 庫定 代行 その他
造船所名 **必須** New Shipbuilding
船番 **必須** NS01

適用規則 **必須** NK規則番号 その他
Cargo Handling Appliance Rules, Ch. 4

購入者/納品先
(仕向先と異なる場合には入力する) New Shipbuilding Management 証明書に記載

Product name : Provision Crane 3.0
Manufacturer : EQD Marine Equipment
Place of Manufacturer : 1-2-3, Midori-Ku, Chiba-Shi, Chiba-Ken
Applicant : EQD Holding
Place of Inspection : Chiyoda-Ku, Kioi-Cho Tokyo, JAPAN
Date of Inspection : 15 March 2022
Intended for : New Shipbuilding , Ship No.NS01
Purchaser : New Shipbuilding Management
Order No. : kanri01
Total set(s) of Product : 2



<発行証書詳細>

「適用規則」：証明書の2ページ目に表示される。

「NK規則番号」は選択した表示される。

「その他」の場合は、国際規格（ISO, IEC 番号）や IMO Circ.番号等を入力する。

発行証書詳細

御社管理番号

御社管理番号 kanri01

仕向先及び適用規則・基準等

仕向先 **必須** 新造船 就航船 ストック 庫定 代行 その他

造船所名 **必須** New Shipbuilding

船番 **必須** NS01

適用規則 **必須** NK規則番号 その他

Cargo Handling Appliance Rules, Ch. 4

購入者 / 納品先
(仕向先と異なる場合には入力する) New Shipbuilding Management 証明書に記載

2 of 2

Rules/Standards Applied

: Cargo Handling Appliance Rules, Ch. 4



<発行証書詳細>

選択した Product に応じた入力項目が表示される。

証明書 2 ページ目に表示

製品

No. 1

製品名	必須	Provision Crane
型式名	必須	PC01
定格荷重	必須	1.5 t
巻き上げ速度		7 m/min
待仰時間		sec
旋回半径(最大)		8 m
旋回半径(最小)		2 m
旋回速度		rpm
ウィンチの定格荷重1	必須	1.5 t
ウィンチの定格荷重2	必須	1.5 t

Rules/Standards Applied : Cargo Handling Appliance Rules, Ch. 4

Product No.1

Name of Product	: Provision Crane
Type	: PC01
Quantity	: 2
Approved Drawings/Plans	: 621300123
Particulars	
Rated Load(t)	: 1.5
Hoisting Speed(m/min)	: 7
Slewing Radius (Max)(m)	: 8
Slewing Radius (Min)(m)	: 2

Test and Inspection
Over load test

製造番号 ? 必須 Seizo

+ 枝番入力 01 - 02

+ 追加

製造番号 : Seizo01 to Seizo02

数量 必須 2

刻印位置 flange body metal tag Other

承認済み図面 ? 必須 No Yes >> 承認済み図面NK ID: 621300123

形式承認/使用承認/製造法承認等 ? 必須 No Yes >> 承認番号:

重産機器承認 ? 必須 No Yes >> 承認番号:

検査項目 必須 Over load test

<発行証書詳細>

「製造番号」[?]で入力例を確認

一つの証明書に一つの製品番号を表示する場合、「固定部分の入力」だけに入力する。

ハイフン「-」等の可変させないものは、「固定部分の入力」に含める。

「数量」製品 No.毎に入力した数値の総数が証明書 1 ページ目の Total set(s) of Product に表示される。

Product name : Provision Crane 3.0
 Manufacturer : EQD Marine Equipment
 Place of Manufacturer : 1-2-3, Midori-Ku, Chiba-Shi, Chiba-Ken
 Applicant : EQD Holding
 Place of Inspection : Chiyoda-Ku, Kioi-Cho Tokyo, JAPAN
 Date of Inspection : 15 March 2022
 Intended for : New Shipbuilding , Ship No.NS01
 Purchaser : New Shipbuilding Management
 Order No. : kanri01
Total set(s) of Product : 2


Identification Mark
 For identification, the product(s) has/have been stamped:
 NK stamping JK XXXX
Production Serial/tag No. Seizo01 to Seizo02

Rules/Standards Applied : Cargo Handling Appliance Rules, Ch. 4

Product No.1
 Name of Product : Provision Crane
 Type : PC01
 Quantity : 2
Approved Drawings/Plans : 621300123
 Particulars
 Rated Load(t) : 1.5
 Hoisting Speed(m/min) : 7
 Slewing Radius (Max)(m) : 8
 Slewing Radius (Min)(m) : 2

Test and Inspection

Over load test



<発行証書詳細>

「検査項目」

選択した Product に応じた入力項目が表示される。

Test and Inspection に記載される。

製造番号 必須 Seizo + 核番入力 01 - 02

+ 追加

製造番号 : Seizo01 to Seizo02

数量 必須 2

刻印位置 flange body metal tag Other

承認済み図面 必須 No Yes >> 承認済み図面NK ID : 621300123

形式承認/使用承認/製造法承認等 必須 No Yes >> 承認番号 :

量産機器承認 必須 No Yes >> 承認番号 :

検査項目 必須 Over load test

Rules/Standards Applied : Cargo Handling Appliance Rules, Ch. 4

Product No.1

Name of Product : Provision Crane

Type : PC01

Quantity : 2

Approved Drawings/Plans : 621300123

Particulars

Rated Load(t) : 1.5

Hoisting Speed(m/min) : 7

Slewing Radius (Max)(m) : 8

Slewing Radius (Min)(m) : 2

Test and Inspection
Over load test

<発行証書詳細>

「証明書に記載する品目名」

証明書タイトルと異なる名称を証明書に記載する場合に入力する。Product name に示される。

なお、証明書タイトルは、「対象製品」>「製品分類」で選択したものが表示される。

「その他証書記載情報」

定型項目以外に記載が必要な補足事項を入力する。

申請概要・請求先情報 | 発行証書・立会検査情報 | 申込内容の確認

承認事業所

承認事業所 必須 なし あり 承認番号 半角英数字
品質責任者 半角英数字
役職名 半角英数字

対象製品

製品区分 必須
製品種類 必須
製品分類 必須

その他証書記載情報

証明書に記載する品目名 Provision Crane 3.0
補足記載事項 Nil

ClassNK

NIPPON KAIJI KYOKAI

1 of 2

Certificate No.:

Date of issue: 15 March 2022

CERTIFICATE for

Cargo Handling Appliance

Product name : Provision Crane 3.0

Manufacturer : EQD Marine Equipment

Place of Manufacturer : 1-2-3, Midori-Ku, Chiba-Shi, Chiba-Ken

Applicant : EQD Holding

Description Notes
Nil.